

В. О. Гусева

Читайлик

з англійської мови

- авторські вірші й казки про літери англійського алфавіту •
- правила читання англійською мовою •
- тренувальні вправи •



1–2
Класи

Схвалено Інститутом
інноваційних технологій
і змісту освіти Міністерства
освіти і науки України

В. О. Гусева

Читайлик

з англійської мови

1–2
класи

Схвалено Інститутом інноваційних технологій
і змісту освіти Міністерства освіти і науки України

ВИДАВНИЦТВО
РАНОК

Валентина Гусєва

ЧИТАЙЛИК
(з англійської мови)

УДК [811.111:37.016](072)
ББК 74.268.1Англ-922
Г 96

Схвалено для використання у загальноосвітніх навчальних закладах
Інститутом інноваційних технологій і змісту освіти
Міністерства освіти і науки України
(протокол № 1 від 3.03.2011 р.)

Гусева В. О.

Г 96 Читайлик : навч.-метод. посіб. з читання англійською мовою для 1, 2 класів загальноосв. навч. закл. / В. О. Гусева. — Х. : Вид-во «Ранок», 2015. — 72 с. : іл.

ISBN 978-617-09-2427-8

Посібник може використовуватися в початкових класах під час вивчення англійського алфавіту і з метою формування навичок читання англійською мовою як допоміжний дидактичний матеріал до діючих підручників для 1-х, 2-х класів загальноосвітніх шкіл. Містить авторські римунання, вірші та казки, присвячені літерам англійського алфавіту, правила читання й цікаві вправи на їх засвоєння. Матеріал відповідає віковим особливостям учнів початкової школи.

Для учнів 1, 2 класів загальноосвітніх навчальних закладів, учителів англійської мови.

**УДК [811.111:37.016](072)
ББК 74.268.1Англ-922**



**Разом дбаємо
про екологію та здоров'я**

ISBN 978-617-09-2427-8

© В. О. Гусева, 2015
© А. К. Перескокова, іл., 2015
© ТОВ Видавництво «Ранок», 2015

Передмова

Посібник з англійської мови «Читайлик» розроблено з метою навчання англійського алфавіту й формування навичок читання в учнів початкових класів. Він може використовуватись як допоміжний дидактичний матеріал до діючих підручників для 1-х, 2-х класів загальноосвітніх навчальних закладів. Особлива увага в ньому приділяється засвоєнню літер англійського алфавіту: запам'ятовуванню їх назв, порівнянню їх вимови та написання з українськими літерами, правилам читання у різних сполученнях.

Посібник складається з 26 уроків. У них спочатку подаються одна або дві англійські літери у супроводі авторських віршів та казок з ілюстраціями, що полегшують запам'ятовування. Римування й казки рекомендується читати вголос учителю на уроках, а також батькам удома, щоб закріпити вивчені літери. На початку кожного уроку транскрибується назва літери, саме таким чином слід вимовляти її у віршиках і казках. Така подача навчального матеріалу сприяє його швидкому запам'ятовуванню дітьми, апелюючи до слухової й зорової пам'яті та викликаючи інтерес до вивчення іноземної мови.

Після введення літер подаються слова, в яких вони містяться. Учням на цьому етапі необов'язково запам'ятовувати переклад усіх слів, але до них подаються відповідні ілюстрації, таким чином у дітей встановлюється зв'язок слова зі значенням. У рамочках наводяться правила читання. Учитель або батьки мають їх озвучити й потренувати дитину у вимові описаного звука, перш ніж перейти до читання слів із ним. Навички читання формуються за принципом поступового ускладнення: від буквосполучень і коротких слів до словосполучень і речень.

Далі йдуть цікаві вправи на засвоєння матеріалу, які бажано виконувати в пропонованій послідовності. Усі завдання відповідають віковим особливостям учнів початкової школи.


«Читайлик» покликаний розширити обрії вивчення англійської мови молодшими школярами, зробити його цікавим і творчим. Бажаємо успіхів усім у роботі з книжкою!

Автор

Lesson 1

Буква **Tt** [ti:]

Буква Tt — як молоточок
— Молоточку, молоточку,
поможи забить гвіздочки!
Буква **Tt** не молоток,
не заб'є вона гвіздок.



З молоточком дуже схожа,
але цвях забить не може.
Нехай кожен пам'ятає:
Tt звук [t] нам позначає.



Тож візьмемо олівці,
намалюєм букву **Tt**:
і велику, і маленьку
намалюємо швиденько.

(Л. Колісник)

Буква **Ii** [ai]**Як Оленка познайомилась із англійською буквою Ii**

Оленка вже велика, вже ходить до першого класу. Вміє сама вдягатися й портфелика самостійно складає. Тож, коли від платтячка відірвався гудзик, дівчинка вирішила пришити його, бо не раз бачила, як це робить бабуса.

Взяла Оленка голочку, просунула у вушко ниточку та й почала гудзика пришивати. Шиє, старається. Аж раптом:

— Ай! — вигукнуло дівчатко.

Голочка вколола пальчик. І так боляче, аж в Оленки слізки виступили.

— Чого тобі треба? — почула дівчинка тоненький голосок.

Оленка злякано озирнулась довкола й побачила на підлозі дивну істоту.

— Ти хто? — запитала дівчинка.

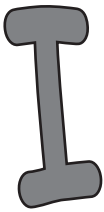
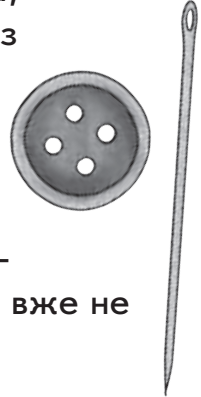
— Я — англійська буква **li**, я вискочила з книжечки, коли ти мене гукнула.

— Але я тебе не гукала, — відповіла дівчинка.

— Я добре чула, як ти гукнула «ай», — заперечила буква **li**.

— Ось воно що, — відказала дівчинка. — Це я вколола голкою пальчика, тому й вигукнула «ай» від болю.

— Я теж колись була гострою, як голочка, — мовила буква **li**. — Дітки кололи пальчики й через те не дуже любили мене вивчати. Але ж моєї вини в цьому не було. От я й звернулась до доброї чарівниці, щоб та завадила моєму горю. Чарівниця подарувала мені дві маленькі рисочки: одну зверху, другу знизу, щоб я не була колючою. І хоч я й залишилася схожою на голочку, та вже не колю діткам пальчики.



Ні, не колить буква **li**
пальчики малятам.
Хоч на голку схожа,
та вколоть не може.

Так Оленка познайомилась із буквою **li**, а ще зрозуміла, що слід бути дуже обережною, коли працюєш із голкою.

(Л. Колісник)

1 Прочитай літери і слова.

l, i, t, li, t, l, lt, it.

2 Напиши літери по рядку.

l _____


i _____

t _____

l _____

Lesson 2

Буква Оо [əʊ]



Буква **Оо**, як сонечко,
дивиться в віконечко.

Як англійська буква Оо потрапила до алфавіту

А чи пам'ятаєте ви, діти, казочку про колобка? Схожа пригода сталася з бубликами.


Спекла бабуся бублики та поставила на підвіконня, щоб вистигли. А бублики скочили з підвіконня — та й на лавку, а з лавки — на стежину й покотилися в різні боки.

Закотився один із бубликів у Королівство Англійського Алфавіту.

— Оу,— вигукнули букви, побачивши бублика.— Ти хто?

— Я бублик. Я від баби втік і від діда втік. А ви хто?

— Ми букви англійського алфавіту,— відповіли вони.— Залишайся жити в нас, будеш, як і ми, буквою, а зватимешся «Оу», бо саме так ми вигукнули, коли вперше тебе побачили.



Отак залишився бублик жити в англійському алфавіті і став буквою **Оо**. А інші бублики, що втекли від баби й діда, потрапили до інших мов, тому в багатьох алфавітах є букви, схожі на бублики. І в українській, і в російській, і в англійській абетках є літера **Оо**, лише назвою може трохи відрізнитися.

Вам казочка, а мені бубликів в'язочка. Мені далі рушати, а вам — англійську букву **Оо** добре запам'ятати!


(Л. Колісник)



Буква Nn [en]

Три деревця біля школи

Три деревця біля школи:
дуб, берізонька і клен.
Ось берізка нахилилась —
утворилась буква **N**.



Ми берізку запитали:
— Чом схилилась, розкажи?
І від білої берізки
відповідь почули ми:



— Я до дуба нахилилась,
щоб малятам підказати,
як у зошитах потрібно
їм англійську **N** писати.

Це школярки садили
біля школи деревця,
доглядали їх, ростили,—
ось і розповідь уся.

(Л. Колісник)

1 Прочитай літери.

N, O, n, o, N, T, l, n, t, i.

2 Прочитай слова та їх переклад.

on — на

in — в (у)

it — це

not — не

inn — готель

no — ні

3 Переклади, напиши та прочитай.

в — in _____

це — _____


на — _____

ні — _____

готель — _____

Lesson 3

Буква Рр [pi:]



Як мишка англійську букву Рр вивчала


- Пі-пі-пі,— почулось з книжки.
- Хто це в книжці? Може, мишка?
Будем книжку ми гортати,
мишку будемо шукати.

Ось у книжці кошенятко,
ось маленьке поросятко.
Переглянули всю книжку,
та ніде немає мишки.


Заховалась в нірку мишка,
і не видно її в книжці.
— Мишко, мишко, не ховайся,
трішки з дітками пограйся!

Мишка каже: — Пі-пі-пі,
вчу англійську букву Рр.
Тож і ви часу не гайте,
букву Рр скоріш вивчайте!

Пам'ятайте, букву Рр
кожна мишка знає,
і лише її одну
вона промовляє.
(Л. Колісник)



Буква **Ее** [i:]



Буква **Ее** —
як гребінець.



Про англійську букву **Ее**

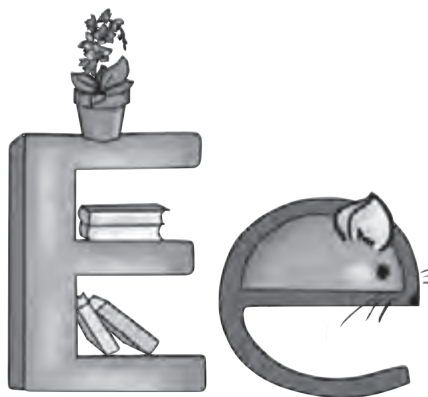
Вже ви знаєте, малята,
українську букву **Ее**.
І в англійським алфавіті
літера подібна є.

Зовні букви дуже схожі —
і велика, і мала, —
але в різних алфавітах
мають різні імена.

Ее [i:] цю букву називають
по-англійськи школярі.
Три полицки — це велика,
мишка — це маленька **е**.

Дітки наші — молодці,
знають вже англійську **Ее**
і не плутають ніколи
з українською її.

Ось підказка невеличка:
Ее — це мишка й три полицки.
(Л. Колісник)



1 Прочитай літери.

Р, Е, О, N, I, р, о, і, n, t, е, n, t, о, р.

2 Розглянь малюнки, прочитай слова та їх переклад.



pet — улюблена хатня
тварина




tent — намет



pen — ручка



pin — шпилька



net — сітка



ten — десять



pot — горщик

3 Прочитай слова.

PET

NOT

TENT

PIN

ON

INN

PEN

POT

NET

IN

NO


4 Прочитай. У кожному рядку обведи слово, в якому голосний звук вимовляється не так, як у решті слів рядка.

Pen, tent, net, pot.

On, not, pot, pet.

Pin, inn, in, pen.

Lesson 4

Буква **Аа** [e1]Чому буква **Аа** перша в алфавіті

Колись давно букви англійського й українського алфавітів жили в одному палаці королеви Граматики. Разом працювали, відпочивали, разом слова складали. А в королеви було дві дочки-близнючки. Юні принцеси були схожі як дві краплі води й мали такий вигляд: **Аа**. Тільки звали їх по-різному: одну — **Аа** [Δ], а другу — **Аа** [e1]. Коли вони вирости й одружилися з прекрасними принцями, королева Граматика розділила свої володіння й майно між принцесами.

Принцеса **Аа** [Δ] одержала в придане букви українського алфавіту. Принцесі ж **Аа** [e1] дісталася англійська абетка. І з тих пір буква **Аа** [Δ], як принцеса, стоїть першою в українському алфавіті, а літера **Аа** [e1] очолює англійський.

І хоч букви **Аа** [Δ] та **Аа** [e1] дуже схожі, дітки їх добре знають і розрізняють.

Українська буква **Аа** [Δ]
схожа з **Аа** [e1] англійською.
Ми вже знаєм цих сестер
і не плутаєм тепер.

(Л. Колісник)

Буква Gg [dʒi:]

Буква **G**, як бегемотик,
широко розкрила ротик.
Мабуть, буква ця, малята,
щось вам хоче розказати.

G зручненько так сідає
і говорить-промовляє:
— В мене рот завжди
відкритий,
от і знають мене діти.



А маленька **g** така:
має дивного гачка,
і голівка в неї є,
g, як качечка, пливе.



Тож обидві ми в воді —
і мала, й велика **Gg**.
Як нас будете читати,
то звук [g] слід промовляти.

Хай качатко й бегемотик
у воді купаються,
а дівчатка і хлоп'ятка
букви вчать, стараються.

(Л. Колісник)

1 Прочитай букви.

A, I, T, O, N, E, P, A, G, a, p, e, g, n, o, t, i, a.

2 Розглянь малюнки, прочитай слова та їх переклад.



at — за, на,
в, біля



pan — сковорідка,
каструля, миска



Ann — жіноче
ім'я



dog — собака



pig — свиня



bag — портфель, сумка



egg — яйце

Запам'ятай!

В англійській мові з іменниками часто вживається **артикль** — спеціальне службове слово, яке не має самостійного значення. Неозначений артикль **a (an)** вживається перед злічуваними (такими, які можна порахувати) іменниками в однині:

a — якщо іменник починається з приголосної;

an — якщо іменник починається з голосної.

Наприклад: **a** pen, **an** inn.

3 Прочитай слова.

a pen

a pin

a pan

a big pin

a pet

a pig

a bag

a bad egg

a net

an inn

an egg

a big pot

a tent

Lesson 5

Буква **Ss** [es]**Що за букви?**

Що за букви, як гачки?
 Не гачки, а гусачки.
 Мають дзьобики і спинки
 і велика, і дитинка.
 Мов по озеру пливуть.
 Відгадайте, як їх звать?



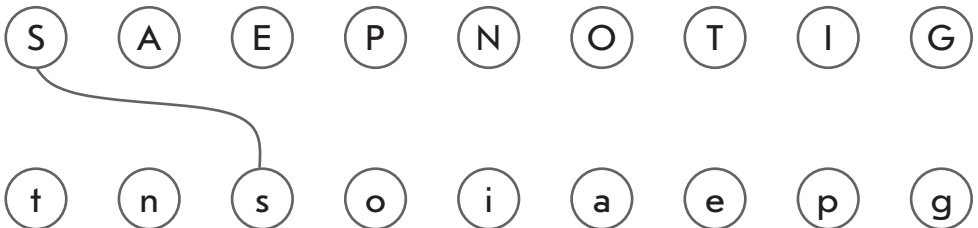
Ss ці букви називають!
 Школярі їх добре знають.



А як будеш **Ss** писати,
 то повинен пам'ятати:
 мама гусочка завзято
 нахилилась до гусятка,
 пильно дивиться на нього,
 на дитяточка малого.

То ж і ти часу не гай,
 букву **Ss** запам'ятай!

(Л. Колісник)

1 Прочитай букви, з'єднай великі та малі.**2** Прочитай слова та їх переклад.

sit — сидіти

tennis — теніс

is — є (для однини)

Запам'ятай!

Слово **is** читається як [ɪz], означає «є» («бути» в теперішньому часі однини). В українській мові «є» в більшості випадків опускається.

Наприклад: It **is** a pen.— Це (є) ручка.

3 Прочитай і переклади.

It is a pen.

It is a pet.

It is a net.

It is a tent.

It is a pin.

It is an inn.

It is a pig.

It is a pan.

It is a pot.

It is a dog.

It is an egg.

It is not a pen.

It is not a pet.

It is not a net.

It is not a pin.

It is not an inn.

It is not a tent.

It is not a pot.

It is not a pan.

It is a tennis set, it is not a tent.

It is a pin, it is not a pen.

It is a pan, it is not a pot.

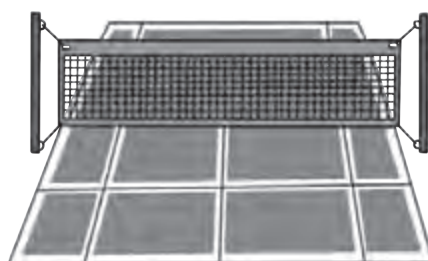
It is an inn, it is not a tent.

It is a pet, it is not a net.

4 Познач галочкою правильний підпис малюнка.



- It is a pin.
- It is a pot.
- It is a tent.



- It is a tennis net.
- It is an inn.
- It is a pan.



- It is a net.
- It is a tent.
- It is a pin.



- It is a pot.
- It is a tennis net.
- It is a pen.



- It is a pen.
- It is a pet.
- It is a pot.



- It is a pan.
- It is a pet.
- It is a pot.

5 З'єднай англійські речення з їх перекладом та прочитай.

It is a tennis net,
it is not a pet.

Це горщик,
це не каструля.

It is an inn,
it is not a pin.

Це готель,
це не шпилька.

It is a pot,
it is not a pan.

Це тенісна сітка, це не
домашній улюбленець.

It is a pen,
it is not a pin.

Це намет,
це не готель.

It is a tent,
it is not an inn.

Це ручка,
це не шпилька.

Lesson 6

Буква **Mm** [em]Звідки взялась буква **Mm**

Ви вже знайомі з англійською буквою **Nn**. Вмієте її писати і читати. А тепер послухайте, як вона знайшла собі подружку.

Одного разу підійшла буква **Nn** до дзеркала й побачила в ньому своє віддзеркалення.

— Ти хто? — запитала буква **Nn**.

— Я — твоє віддзеркалення.

— Як ти схоже на мене! Давай з тобою дружити,— запропонувала буква **Nn**.— Переходь до мене.

— Добре,— промовило віддзеркалення букви **Nn** і виско-
чило з дзеркала.

Повела буква **Nn** свою нову подругу знайомитися з Королівством Англійського Алфавіту і його мешканцями. І так віддзеркаленню все сподобалося, що воно теж захотіло бути буквою, щоб тут жити.


Почула про це королева Граматика і сказала:

— Ми дуже раді новій гості, але не може бути такого, щоб в алфавіті було одразу дві однакові букви.

Граматика швиденько взяла олівця й дописала віддзеркаленню букви **Nn** ще одну ніжку.

— Ось так буде краще,— промовила королева,— і ім'я тобі дамо нове — будеш буквою **Mm**.

Так в англійському алфавіті з'явилася буква **Mm**, а в букви **Nn** — нова подруга.




(Л. Колісник)

Букви **Bb** [bi:] і **Dd** [di:]

Як букви **Bb** і **Dd** до
крамниці ходили

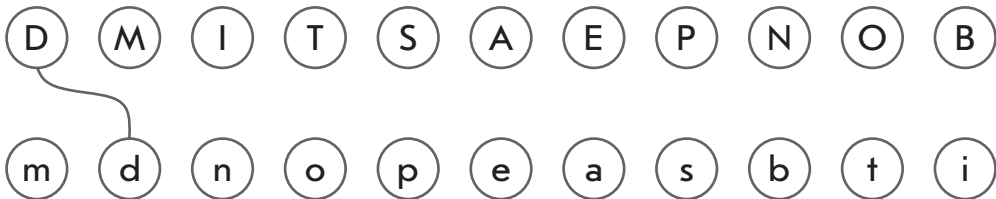
Буква **b** до крамниці пішла
і візок із собою взяла.
Ось вона між полицями йде
і візок попереду везе.
Хай же вивчать усі назубок,
що у **b** попереду візок!



Буква **d** їй назустріч іде
та візочок позаду везе.
Із полиці товари бере,
в свій візок, що позаду, кладе.
Пам'ятайте це, дітки усі,
що позаду візок в букви **d**!

(Л. Колісник)

1 Прочитай букви та з'єднай великі з малими.



2 Розглянь малюнки та прочитай слова.



map



dad



man



doll



a big pan



milk



a bad tennis net

3 Прочитай слова та їх переклад.

dad — тато

and — і, й, та

map — карта

man — чоловік, людина

stand — стенд

4 Прочитай та обведи в кожному рядку слово, яке римується з першим.

Not: pan, pin, pet, pot, dad.

Pin: net, pot, pet, inn, man.

Net: stand, man, pot, tent, map.

Dad: man, stand, map, pin, tent.

5 Прочитай.

A man, a stand, a pen, a pan, a net, a pet, a tent, a tennis net.

A man and a dad, a map and a stand, a pen and a pin, a pin and an inn, a pan and a pot, a big bag and a bad net, a bad egg and a big inn.

6 Прочитай і скажи, що намальовано насправді, за зразком.

Зразок: It is not a tennis net, it is a map.



It is a tennis net.



It is an inn.



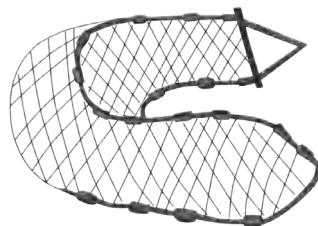
It is a pin.



It is a pet.



It is a pot.



It is a tent.

Lesson 7

Буква **Уу** [wa1]

Що за буква, як рогатка?

Буква **Уу** не хотіла трудитись,
не хотіла до школи ходити,
в пташеняток стріляла з рогатки,
тільки й знала, що байдики бити.

— Гляньте, як на рогатку я схожа:
двоє ріжок і ніжка одна.
Точно в ціль улучити я можу,
всіх образити можу сама.



Ось у зайчика зламана лапка,
а у білочки вушка болять.
Хто образив маленьких звірятко?
Хто посмів в них з рогатки стрілять?

І зібралися букви на раду,
і рішили всі **Уу** покарати,
за нечемну її поведінку
з королівства вреднулю прогнати.

Та заплакала буква-рогатка:
— Більш не буду я вас ображати,
стану тільки добро я робити,
тож не треба мене виганяти.

І тепер буква **Уу** в алфавіті,
і не робить вже шкоди вона,
бо живемо усі ми на світі
для пізнання й творіння добра.

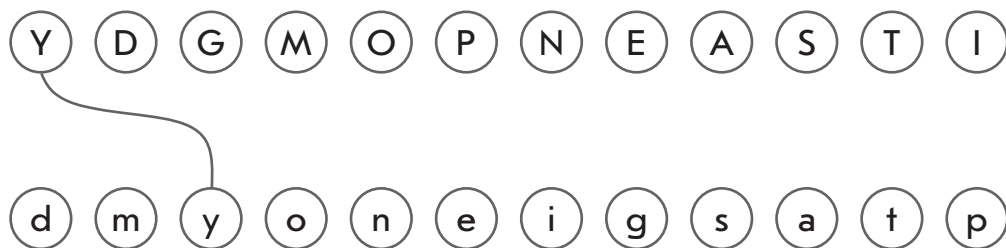
(Л. Колісник)

Запам'ятай!

Буква **Уу** на початку слова читається як [j], а в кінці слова — як [1].

Наприклад: yes [jes] так, daddy [ded1] тато.

1 Прочитай букви, з'єднай великі з малими.



2 Склади словосполучення за зразком.

Зразок: a big (великий) man, a bad (погана) net.

a	big bad	man stand map pen pin inn tent tennis net egg pan bag pot
---	------------	--

Запам'ятай!

Щоб запитати, чи це є дійсно якийсь предмет, необхідно дієслово **is**, яке в реченні займає друге місце, поставити на перше місце. Наприклад:

It is a pen. (Це ручка.) — Is it a pen? (Це ручка?)

It is a net. (Це сітка.) — Is it a net? (Це сітка?)

Такі запитання називаються загальними й можуть виражати сумнів або подив.

Короткі відповіді на такі запитання:

Yes, it is. (Так.)

No, it is not. (Ні.)

3 Розглянь малюнки, прочитай речення та їх переклад.



— Is it a tent? (Це намет?)
 — Yes, it is. (Так.)



— Is it a bad egg? (Це погане яйце?)
 — Yes, it is. (Так.)



— Is it a big inn? (Це великий готель?)
 — No, it is not. (Ні.)



— Is it a pan? (Це сковорідка?)
 — No, it is not. (Ні.)

— Is it a map? (Це карта?)
 — No, it is not. (Ні.)



4 Постав загальні запитання до речень та дай короткі відповіді за зразком.

Зразок: It is a bag. Is it a bag? — Yes, it is. (No, it is not.)

It is a bag.

It is a map.

It is an inn.

It is a dad.

It is a man.

It is a pin.

It is a stand.

It is an egg.

It is a pot.

It is a tent.

It is a pet.

It is a pig.

5 Прочитай підписи під малюнками й вислови подив. Назви зображене правильно за зразком.

Зразок: Is it a tent? — No, it is not. It is a map.



It is a tent.



It is a pin.



It is a dog.

Lesson 8

Буква **Ll** [el]

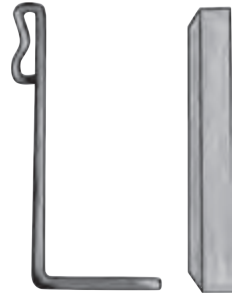
Букву **Ll** ми добре знаєм,
в слові **small** її читаєм.

Буква **Ll** — як кочерга

Буква **L** — як кочерга,
в неї лиш одна нога,
l маленька — зовсім проста:
тільки паличка одна.

Та хоч буква **Ll** проста,
треба її знати,
бо без букви **Ll**, звичайно,
слів не прочитати.

(Л. Колісник)

Буква **Ff** [ef]

Буква **Ff** зраділа:
flag собі купила.

На що схожа буква **Ff**?

Буква **Ff** у алфавіті,
вже відома вона дітям.


Має ніжку і гачка
і велика, і мала.

На підйомний кран так схожа,
всі її впізнати можуть.

Знаєм ми, що кран підйомний
працьовитий і невтомний.

Діти теж працюють гарно,
пишуть букву **Ff** старанно.

Ще й слова із **Ff** читають
і, звичайно, добре знають:



Ff вантаж не піднімає,
Ff звук [f] нам позначає.
 І хоча на кран так схожа,
 та вантаж підняти не може.
 Адже роль її така:
 мусить **Ff** складати слова.
 (Л. Колісник)

Запам'ятай!

Буква **-e** в кінці слова не читається, якщо в ньому є інші голосні.

Наприклад: little (маленький), apple (яблуко).

1 Розглянь малюнки та прочитай слова.



flag



doll



flat



lips



leg



fat



to fill

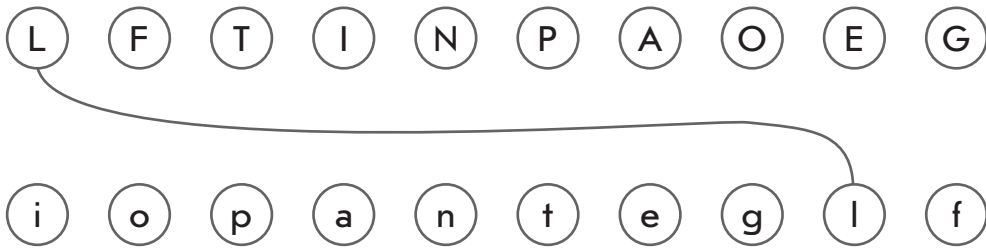


a left hand



a small bag

2 Прочитай букви та з'єднай великі з малими.



3 Прочитай слова та їх переклад.

flag — прапор	doll — лялька
leg — нога	pond — ставок
to get — діставати	apple — яблуко
to fill — наповнювати	left — лівий
flat — квартира	lip — губа
fat — товстий	little — маленький

4 Прочитай та обведи в кожному рядку слова, які риму-ються з першим.

Big: leg, it, dig, till, lip, get.

Get: bed, ten, let, flat, fat, pig.

Flag: bed, fat, fill, lip, leg.

Pond: if, bag, net, fond, flat.

5 Склади словосполучення.

Зразок: a little doll, a big flag.

a	little big	flag flat doll apple lip leg pond pig
---	---------------	--

6 Прочитай.

A little dog and a fat pig, a little flat and a fat pig, a little doll and a big pond, a little apple and a big flat.

7 Познач галочкою підпис, який відповідає малюнку.



- It is a bag.
 It is a flat.



- It is a pond.
 It is a doll.



- It is an egg.
 It is an apple.



- It is a pen.
 It is a pan.



- It is a net.
 It is a map.



- It is a dog.
 It is a pig.

8 Постав запитання до малюнків попередньої вправи та попроси товариша дати правильну відповідь за зразком.

Зразок:

— Is it a bag?

— No, it is not. It is a flat.

Lesson 9



Буква Сс [si:]

Ой красуня буква Сс —
знають це англійці всі.

Як буква Сс ходить у гості

Українська буква Сс [es] дуже любить ходити в гості, навіть тоді, коли її не запрошують. Завітала вона одного разу до Королівства Англійського Алфавіту.

— Ти хто? — запитали в неї англійські літери.

— Я — українська буква Сс [es], — відповіла вона.

— А в англійському алфавіті буква з назвою «Es» зовсім інша, — відповіли літери. — Ось поглянь, вона схожа на гусачка. І англійська буква Ss [es] вийшла наперед, щоб показати, яка вона.


— Тож не можеш і ти в нас так зватися, щоб не було плутанини. Коли хтось покличе: «Es!» — хто з вас відгукнеться?

— Що ж мені робити? — засмутилася буква Сс [es].

— А давай ми будемо тебе називати [si:]. В українському алфавіті ти зватимешся Сс [es], а в англійському — Сс [si:].

З тих пір так і поведлося: вдома, в українському алфавіті, Сс зветься [es], а коли вона заходить на гостину до англійського алфавіту, її називають [si:].

(Л. Колісник)





Буква Нн [eɪtʃ]

Буква **h** — стілець, дивись!
Тож сиди і не крутись.

Ми вивчаєм букву Нн

Н велика — як драбинка,
а маленька — як стілець.
Хто ці букви добре знає,
той, звичайно, молодець.

Коли букву **Нн** читаєм,
то звук [h] ми вимовляєм.
Нн — драбинка і стілець,
ось і віршику кінець!

(Л. Колісник)

1 Розглянь малюнки та прочитай слова.



cap



cat




hand



hen



happy



hot



help



cold



his dog

2 Обведи в кожному рядку слова, голосна в яких читається так само, як у першому слові рядка.

Map: sit, man, help, sad, pen, pan

Net: fat, cap, pet, lamp, hen, dad.

Hot: happy, pin, not, cold, help, dog.

3 Склади можливі словосполучення.

Зразок: a little cat.

a	little big fat happy long	cat hen cap hat pen pin hand pond man doll pig lamp
---	---------------------------------------	--

Запам'ятай!

Дієслово **has** означає «(він/вона/воно) має».

Наприклад: Ann **has** a dog.— В Ані є песик. (дослівно: Аня має песика.)

4 Прочитай та переклади речення.

- 1) Ann has a pet. Ann is happy.
- 2) Dad has a hen. It is little.
- 3) A big man has a big cap.
- 4) A little man has a little hat.
- 5) Ben has a dog. His dog is big.

5 Склади речення зі слів.

- 1) pen/a/is/It.
- 2) a/egg/bad/is/It.
- 3) little/fat/is/a/man/It.
- 4) pig/big/is/His.
- 5) cold/is/It.

Lesson 10

Буквосполучення **th** [θ], [ð]

Запам'ятай!

Буквосполучення **th** читається як [θ] або [ð].

[ð]	[θ]
this — цей, ця, це that — той, та, те	thin — тонкий, худий

1 Прочитай речення та з'єднай кожне з його перекладом.

This is a thin pen.	Це малий ставок.
This is a little pond.	Це худа курка.
This is a thin hen.	Це тонка ручка.
This is a big dog.	То щасливий чоловік.
That is a happy man.	Це великий собака.
That is a little pot.	То товстий кіт.
That is a happy dad.	То маленький глечик.
That is a fat cat.	То щасливий татко.

2 Склади речення зі слів.

- 1) net/This/a/is.
- 2) man/That/is/a.
- 3) tennis net/is/a/This.
- 4) a/fat/That/hen/is.
- 5) This/his/left/hand/is.
- 6) cold/is/It.
- 7) his/is/This/dog.
- 8) is/That/happy/man/a.

3 Обведи правильне слово в дужках. Прочитай речення, які вийшли.

1) This is a (big, bag) apple.



2) This is a (bad, bed) hat.



3) This is a (thin, then) bag.



4) That is (his, has) tennis net.




4 Прочитай речення.

- 1) This is a pen. This is a net. This is a pin. This is a tent. This is a tennis net. This is a man. This is a hat. This is a hand. This is a pot.
- 2) That is a pond. That is an apple. That is a lamp. That is a thin cat. That is a little dog. That is a happy man. That is a big hat. That is a fat pig.
- 3) This is a tennis net and that is a pond. This is a pan and that is a pot. This is a doll and that is a hat. This is a cat and that is a dog.
- 4) This is a dog, this is not a cat. This is a tent, this is not a pen. This is a stand, this is not a map. This is a pin, this is not a pen.
- 5) That is a pen, that is not a pot. That is a man, that is not a dad. That is a doll, that is not a pet. That is a pen, that is not a pin.

Lesson 11

Буква **Rr** [ɑ:]



Рома дуже любить **car**.
В слові **car** є буква **Rr**.

Смілива буква Rr

Ви вже знаєте, що у Королівстві Англійського Алфавіту кожна буква мала свої обов'язки і справлялася з ними.


От і буква **Rr** була вправним мисливцем. Вона ходила на полювання, але не вбивала звірів, а лише фотографувала їх, як пес Шарик із Простоквашина.

Одного разу сталася така пригода. Пішла буква **Rr** на полювання і зустрілася з левом. Злякалась літера, адже лев — це хижа тварина, та не розгубилася. Коли звір став на задні лапи, то **Rr** теж мужньо стала на свої дві ніжки. Лев голосно заричав. Буква **Rr** у відповідь теж заричала: «Р-р-р!» — наче справжній хижак. Злякався лев такої сміливої літери і втік. Так що **Rr** навіть не встигла його сфотографувати.



І з тих пір буква **Rr** міцно стоїть на двох ніжках і ричить: «Р-р-р!» Так вона відлякує хижих звірів від Королівства Англійського Алфавіту.

(Л. Колісник)



Буква **Uu** [ju:]

Що за букву я люблю?
Ну звичайно, букву **Uu**!

Про англійську букву **Uu**

Я — англійська буква **Uu**,
чай до столу подаю.
Я й сама на чашку схожа,
забувать про це не можна.

І у слові «чашка» (**cup**)
слід мене писати.
Букву **Uu** усім малютам
слід запам'ятати.

На сніданок п'ємо чай —
букву **Uu** ти пригадай.
А захочеш ти компоту —
чашку (**cup**) несеш до рота.

Я у кухні на столі,
дуже зручно тут мені.
Я і в зошитах діток
тихо слухаю урок.

От дива на білім світі:
буква-чашка в алфавіті!

(Л. Колісник)



1 Розглянь малюнки та прочитай слова.



cup



bus



drum



plum



dress



rat



rabbit



grass



log



frog

2 Прочитай та обведи в кожному рядку слово, яке римується з першим.

Dress: red, frog, press, rent, pot.

Hut: sun, bus, run, cup, nut.

Grass: plum, rat, rabbit, bus, cup.

Frog: drum, sum, nut, tram, log.

3 Прочитай імена англійських учнів.

Tom, Bill, Sam, Dan, Ben, Ann, Bob.

4 Заповни пропуски словами *has* або *his* та прочитай речення.

Bill has a drum. ___ drum is little.

Ben ___ a big rabbit. ___ rabbit is fat.

Bob ___ a cup. ___ cup is red.

Tom ___ an apple. ___ apple is big.

Sam ___ a flat. ___ flat is little.

5 Склади якомога більше речень з поданих слів.

Зразок: Tom has a cat.

Tom	has	a/an	doll
Bill			bag
Sam			bus
Ann			plum
Ben			drum
Dan			cup
Bob			dress
			cat
	apple		
	rabbit		
	lamp		
	cap		
	hen		
	bell		

6 а) Прочитай текст.

Bill has a dog. His dog is big.
 Bob has a cat. His cat is little.
 Sam has a rabbit. His rabbit is fat.
 Tom has an apple. His apple is red.
 Dan has a pen. His pen is bad.
 Ben has a cup. His cup is little and red.
 Ann has a red dress and a red hat.

б) Обери необхідне слово з дужок, щоб доповнити речення відповідно до тексту впр. 6а.

Bill has (a rabbit, a pen, a cup, a dog, a cat).
 Bob has (a cat, a pen, a dress, a cup, an apple).
 Sam has (a hen, a frog, a cat, a plum, a rabbit).
 Tom has (a pen, a lamp, a drum, a bell, an apple).
 Dan has (a bag, a dress, a pen, a doll, a hen).
 Ben has (a dog, a pen, a frog, a nut, a cup).
 Ann has (a cup, a plum, a lamp, a red dress and a red hat).

Lesson 12

Буква **Кк** [keɪ]

Запам'ятай!

Буква **k** і буквосполучення **ск** читаються як [k].
Наприклад: а kitten, а clock.

Кк весела і щаслива:
kitten (кошеня) зустріла.



Чому у малої букви **k** довга шия

Колись давно англійська буква **Кк**, і велика, і мала, була точнісінько такою, як і українська **Кк**. Але мала літера **k** була страшенно допитливою. Все вона хотіла знати, все її цікавило. Скрізь заглядала і про все запитувала.

Одного разу захотілося малій букві **k** дізнатися, що знаходиться за парканом Королівства Англійського Алфавіту. Але охорона палацу не випускала її за ворота, бо вона була малою.

Тоді буква **k** підійшла до паркану й почала підстрибувати, задирати голову, витягувати шию, бо паркан був дуже високий. Довго вона намагалася зазирнути через паркан, та нічого в неї не вийшло. Так нічого й не побачила. А через те, що буквочка **k** задирала голову, шия в неї так і залишилася довгою, витягнутою.

Ось чому у малої англійської букви **k** така довга шия.

(Л. Колісник)



1 Розглянь малюнки та прочитай слова.



desk



clock



stick



kitten



kid



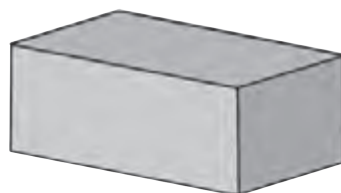
(to) kick



a black kitten



sock



brick

2 Прочитай слова та їх переклад.

desk — парта

clock — годинник (*настільний, настінний, баштовий*)

stick — палиця, ключка

kitten — кошеня

kid — дитя, малюк

kick — удар (*ногою*)

to kick — ударити

black — чорний

sock — шкарпетка

brick — цеглина

3 Прочитай та обведи в кожному рядку слово, яке римується з першим.

Stick: rock, struck, neck, black, kick.

Black: pick, kill, track, click, sock.

Neck: disk, stick, black, pickle, kid.

Sock: pack, kitten, clock, brick, neck.

Brick: lack, lock, pan, pick, hill.

4 Розглянь малюнки та прочитай речення.



- Is it a brick?
- No, it is not. It is a rock.



- Is it a disk?
- Yes, it is.



- Is it a stick?
- No, it is not. It is a clock.

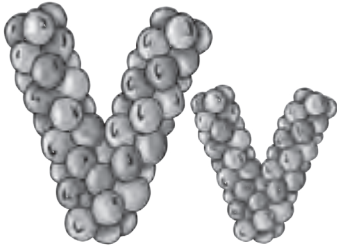


- Is it milk?
- Yes, it is.

5 Прочитай речення.

- 1) Tom has a cat and a kitten. The cat is black and the kitten is black, too. The cat and the kitten live in a flat. The flat is big.
- 2) Sam has a dog. The dog is red. The dog lives in a flat.
- 3) Ann has a kitten. It is very little. Ann has the kitten in the left hand.

Lesson 13



Буква **Vv** [vi:]

В мене кульки є нові,
їх принесла буква **Vv**.

Буква **Vv** і журавлі

В небі синім летять журавлі,
дуже схожа на них буква **Vv**.
Журавлі пролітають, курличуть,
мабуть, це букву **Vv** вони кличуть.

Може б, і полетіла вона,
та настала осіння пора,
журавлі відлітають від нас,
букві ж **Vv** до діток треба в клас.

Навчимося букву **Vv** ми писати
і слова з нею будем читати.
А коли прилетять журавлі,
радо стрінуть їх дітки малі.

(Л. Колісник)



Буква **Ww** ['dʌblju:]

Ww про все питає,
недарма два носи має.

Акробатка буква **Ww**

Одного разу буква **Ww** пішла до цирку. Як же весело й цікаво там було! Особливо їй сподобався виступ акробатів. **Ww** теж вирішила навчитись виконувати акробатичні вправи. Вона старанно тренувалась і скоро вже вміла стояти на голові. Вирішила буква **Ww** показати своє вміння іншим буквам.

— Я вмію на голові стояти,— сказала вона,— ось подивіться. Скоро я стану акробаткою!

Ww стала на голову, і всі букви заплодували їй.

Почула шум і гамір королева Граматика.

— Чого ви шумите? — запитала вона.

— Подивися, королево! — загукали букви.— Наша **Ww** вміє на голові стояти.

— Де ви бачите **Ww**? Це ж українська буква **Мм**,— відповіла королева.

Букви придивились і побачили, що й справді перевернута **Ww** схожа на українську **Мм**. Оце так акробатка!

(Л. Колісник)



Запам'ятай!

What is this? — Що це?

What is that? — Що то?

1 Прочитай слова та їх переклад.

to live — жити

to give — давати

seven — сім

to have — мати

wet — мокрий

well — добре; криниця

brown — коричневий

down — вниз

Sit down! — Сідайте!


2 Які з цих слів можна поєднати з прикметником *brown*?

Утвори словосполучення за зразком.


Зразок: a brown pen.

Cup, dress, apple, well, cap, milk, van, town, hat, bag, pot, pan, sock, desk, pen, dog, hen, net.

3 Розглянь малюнки і прочитай речення.



- Is it a wing?
- No, it is not.
- What is it?
- It is a tennis net.



- Is it a brown pot?
- No, it is not.
- What is it?
- It is a well.



- Is it a big doll?
- No, it is not.
- What is this?
- This is a van.



- Is that a brick?
- No, that is not.
- What is that?
- That is a rock.

4 Прочитай запитання та відповіді.

- 1) What is this? — This is a van.
- 2) What is that? — That is a frog.
- 3) What is this? — This is a wing.
- 4) What is that? — That is a brick.
- 5) What is this? — This is a brown dog.
- 6) What is that? — That is a kid.
- 7) What is this? — This is a sock.
- 8) What is that? — That is a kitten.


5 Прочитай речення.

- 1) It is a brown dress. It is a wet brown dress.
- 2) It is a brown sock. It is a big brown sock.
- 3) It is a brown desk. It is a big brown desk.
- 4) It is a brown bag. It is a little brown bag.
- 5) It is a brown pan. It is a bad brown pan.
- 6) It is a brown cup. It is a big brown cup.
- 7) It is a brown dog. It is a little brown dog.
- 8) It is a brown hat. It is a bad brown hat.
- 9) It is a brown hen. It is a big brown hen.

Lesson 14

Буква Jj [dʒeɪ]

Буква Jj, буква Jj
скаче вище всіх дітей.



Звідки крапка в букви j


Колись давно мала буква j не мала крапки, як і її старша сестричка велика буква J. І вона засумувала: чому це в багатьох літер по кілька елементів, а в неї лише один гачок? Звернулася тоді мала буква j до королеви Граматики, щоб та завадила її горю.

— Допоможи мені, королево. Я маю лише один гачок і хочу, як інші літери, мати ще чи рисочку, чи овал, чи хоча б крапку,— стала благодати мала j.

— Добре,— мовила Граматика,— я дарую тобі крапку.

З тих пір в англійському алфавіті є дві малі букви, що мають крапки: i та j. А велика J так і лишилась без крапки. Вона ж велика, а великим негарно скаржитись та набридати королеві Граматиці.

(Л. Колісник)



Буква Xx [eks]

В слові **fox** та в слові **max**
заховалась буква Xx.

Буква-вітрячок Xx

На даху казкового палацу стояв вітрячок. Він дуже любив дивитися, як унизу гралися та складали слова букви англійського алфавіту. Вітрячку було дуже самотньо, бо з ним ніхто не грався, тільки вітер. Та одного разу вітер так сильно подув на вітрячка, що той зламався і полетів донизу. Впав наш вітрячок на галявину перед палацом. А на галявині в цей час бавились букви. Вони обступили його.

— Ой, дивіться, вітрячок упав із даху! Треба його назад прикріпити,— загукали букви.

— Не хочу я знову на дах,—
відповів вітрячок.— Мені там дуже
самотньо й сумно. Я хочу з вами
гратися та слова складати.

— Але ж ти не літера, ти не
вмієш слова складати,— заперечили
букви.

— Я буду дуже старатися,
і в мене обов'язково вийде,—
запевнив вітрячок.

Пожаліли його букви й залишили жити в себе. Навіть ім'я
йому дали — став він буквою Хх.

І вітрячок їх не підводить, добре своє ім'я знає і слова
тепер складає.



(Л. Колісник)

1 Розглянь малюнки та прочитай слова.



sixteen



fox



boxer



jockey



juice



jeep



joystick



jacket

2 Прочитай слова та їх переклад.

box — коробка	jelly — желе
six — шість	next — наступний
job — робота	to fix — закріпляти; ремонтувати
text — текст	jug — глечик
to jump — стрибати	

3 Прочитай словосполучення та речення.

- 1) My job, his job, her job, a bad job, my job and his job, his job and her job.
- 2) My jam, his jam, her jam, my jam and his jam, her jam and his jam.
- 3) I can jump and run. Bill can jump and run. Ann can jump and run.
- 4) Ben cannot run and jump. Sam cannot run. Bob cannot jump. Tom cannot run.
- 5) This is a jacket. This is a big jacket. This is a big wet jacket. This is a big bad wet jacket.
- 6) Let us run! Let us jump! Let us sing a song!
- 7) Let him run, jump and sing. Let her run, jump and sing. Let me run, jump and sing. Let Bill sing a song.

4 Склади речення з поданих слів.

Зразок: I have a big box.

I				box
We			big	fox
Ann	have		brown	jacket
Bill	has	a	black	clock
Sam			little	joystick
Dan				jeep

5 Прочитай.

- 1) Oxana is ten. She is happy. She has a little brown boxer and a little black kitten.
- 2) Nick is six. Nick is happy, too. Nick has a big flat. Nick has a big van and a big jeep.

Lesson 15

Буква **Zz** [zed]

Подивись на цей портрет!
Хто на ньому? Буква **Zz**.

Як буква **Zz** до зоопарку ходила

Буква **Zz** — це мандрівниця,
їй на місці не сидиться.
Щойно сонечко зійде —
вже вона кудись іде.

І сьогодні вранці-рано
піднялась вона з дивана,
вирішила: помандрує
до тих слів, де **Zz** існує.

В зоопарк вона пішла,
букву **Zz** у нім знайшла.
— Zoo, — швиденько прочитала
й до тварин попрямувала.

Хто це в чорно-білу смужку,
має хвостик, має вушка,
на конячку дуже схожа,
всі її впізнати можуть?

Ця тваринка, звісно, зебра,
Zz і тут писати треба.
Хай усі запам'ятають:
зебру «zebra» називають.

Zz на зебру озирнулась,
та відразу схаменулась:
щоб поспіти на обід,
слід вертатись в алфавіт.

Букву **Zz** ми всі вже знаєм,
та іще запам'ятаєм:
в слові «zoo» і в слові «zebra»
букву **Zz** писати треба.

(Л. Колісник)

Буква **Qq** [кju:]

Казка про букву **Qq**

В Королівстві Англійського Алфавіту жили-були літери. Жили вони в мирі і злагоді, поки одного разу не почали дразнити букву **Qq**, називаючи її жабкою.

— Чому це я жабка? — заплакала буква **Qq**.

— Бо ти зовні дуже схожа на жабку: велика **Q** — на велику, а мала **q** — на мале жабенятко — пуголка,— сказала буква **Aa**.

— А ще ти квакаєш, як жабка: «Кв-кв-кв!»,— додала літера **Bb**.

Ще дужче заплакала буква **Qq**.

— Не плач так гірко,— почулося зовсім поряд.

— Ти хто? — запитала буква **Qq**.

— Я буква **Uu**. Я не буду тебе дразнити, не буду образати. Я завжди стоятиму біля тебе. І ніхто не посміє образити нас.

З тих пір букви **Qq** і **Uu** завжди стоять поряд і читаються як [kw].

І знову запанував лад серед букв, бо дружба — велика сила!
(Л. Колісник)



1 Розглянь малюнки та прочитай слова.



zebra



squirrel



zoo



zero



queen



question



zigzag



zipper



quill

2 Прочитай слова.

Squirrel, quickly, zoo, zebra, quill, queen, zipper, question, zigzag, zero.

3 Прочитай словосполучення.

- 1) His squirrel, his zoo, his zebra, his question, his zipper, his queen, his quill, his zigzag, his zoo.
- 2) Her zebra, her squirrel, her zipper, her question, her queen, her quill.
- 3) My zoo, my zebra, my queen, my zipper, my question, my squirrel.

4 Прочитай речення.

- 1) This is his squirrel. That is his zebra.
- 2) This is his zipper. That is his zigzag.
- 3) This is his question. That is his queen.
- 4) This is her squirrel. That is her zoo.
- 5) This is my queen. That is my question.
- 6) This is a squirrel. This is his squirrel. This is his big squirrel.
- 7) This is a zebra. This is her zebra. This is her big zebra.

Lesson 16

Буквосполчення all [ɔ:l]



wall



ball



tall

1 Прочитай та обведи в кожному рядку слово, яке римується з першим.

Ball: bag, fat, sad, man, dad, tall.

Black: wall, pack, all, question, zebra.

Queen: zipper, question, zigzag, zero, seen.

2 Склади словосполучення.

Зразок: a small ball.

a	big small	wall ball man flag squirrel zoo zipper
---	--------------	--

3 Додай першу букву, щоб утворити якомога більше різних слів.

Зразок: tall. __all

4 Прочитай.

- 1) This is a big wall. That is a big wall, too.
- 2) Ben has a tall dad. Sam has a tall dad, too.
- 3) Ann has a brown ball. Kate has a brown ball, too.
- 4) Sam has a small dog. Bill has a small dog, too.
- 5) Ann has a squirrel. Sam has a squirrel, too.

Lesson 17

Буквосполучення **oo** [ʊ], [u:]

1 Розглянь малюнки та прочитай слова.



book



spoon



room



boot



food



pool



hood



hook



cook



wood



soot — кіптява, сажа

2 Прочитай слова.

[ʊ]	[u:]
book	too
good	room
cook	spoon
wood	soon
took	moon
hook	cool
foot	fool
nook	boom
soot	food
	pool
	boot

3 Прочитай словосполучення та речення.

- 1) A big book, a little book, a good book, a bad book, a brown book, a book and a hook.
- 2) A big room, a little room, a good room, a bad room, in my room, a very big room, a very good room.
- 3) A big boot, a little boot, a black boot, a red boot, a good boot, a boot and a cap, a brown boot and a red boot.
- 4) A fat cook, a big cook, a bad cook, a little cook, a good cook, a cook and a hook. A big cook and a little hook.
- 5) A big spoon, a little spoon, a good spoon, a bad spoon, my little spoon, in my spoon. I have a little spoon. Tom has a small spoon.

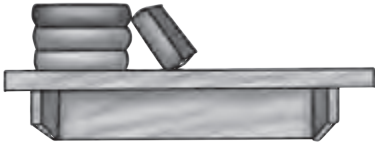
4 Прочитай речення.

- 1) I have a book. My book is in my bag.
- 2) Olena has a hood. Olena has a good big hood.
- 3) A cook has a big spoon. His spoon is in the pot.
- 4) Sam has a boot. It is brown.
- 5) Ben is in the flat. It is very big and good.
- 6) It is food. It is very good.
- 7) It is a pool. It is little.
- 8) It is soot. It is black.


Lesson 18

Буквосполучення **sh** [ʃ]

1 Розглянь малюнки та прочитай слова.



shelf



ship



shop



shell



shed



brush



fish



dish

2 Прочитай пари слів.

shelf — fresh	shift — dish
shell — shuck	shock — shop
shred — ship	fish — shift
shut — ship	shop — shock
shed — brush	

3 Прочитай та обведи в кожному рядку слово, яке римується з першим.

Dish: ship, shock, dash, fish, finish, shirk, juice.

Shop: shed, shell, stop, chin, shred, shift.

Fresh: fish, finish, shed, mash, she, shell.

4 Склади можливі словосполучення.

Зразок: a big ship.

a	big little tall small fat	ship dish shock juice shed shell
---	---------------------------------------	---

5 Прочитай словосполучення та речення.

- 1) A big shelf, a little shelf, a red shelf, a brown shelf, a good shelf, a bad shelf, his shelf, her shelf, on the shelf, at the shelf.
- 2) A big shop, a little shop, a good shop, a bad shop, a good little shop, in the shop, at the shop, my shop, his shop, her shop.
- 3) It is a big shelf. It is in my room. It is brown.
- 4) It is a big shop. It is at the inn. It is his shop.
- 5) Ann has a shell. It is small. It is yellow.
- 6) It is a ship. It is big. It is a brush. It is big and brown.

Lesson 19

Буквосполучення **ch** [tʃ]

1 Розглянь малюнки та прочитай слова.




bench



cherry



chicken



children



chilly



kitchen



to chop




chin



chess



chat



chip



to check



chest

2 Прочитай пари слів.

chap — chest

cherry — children

bench — chicken

chilly — kitchen

chip — check

chop — chat

chess — cherry

bench — chicken

check — chin

3 Склади можливі словосполучення.

Зразок: a red cherry.

a	big brown little black red fresh	chess bench chicken chin kitchen cherry chest chip
---	---	---

4 Прочитай словосполучення.

- 1) A big kitchen, a small kitchen, a good kitchen, a kitchen in a flat.
- 2) A small chicken, a fat chicken, a brown chicken, a black chicken, a chicken in a shed.
- 3) A big bench, a brown bench, a little bench, a bench in a flat.
- 4) A red cherry, a big cherry, a bad cherry, a little cherry, a cherry in a dish.

5 Прочитай речення.

- 1) Ann has a red cherry. Tom has a red cherry, too.
- 2) Ben has a big kitchen. Dan has a big kitchen, too.
- 3) This is a brown bench. That is a brown bench, too.
- 4) Ann chops an apple. Sam chops food.

Lesson 20

Буквосполучення **ar** [ɑ:]

1 Розглянь малюнки та прочитай слова.



arm



car



park



yard



farm



carpet



scarf



lark



card



bar



start



dart

2 Прочитай пари слів.

arm — carpet

mark — bar

farm — lark

yard — park

car — scarf

smart — start

3 Прочитай та обведи в кожному рядку слово, яке римується з першим.

Park: scarf, bar, man, mark, bug, jug, arm.

Smart: carpet, cat, cut, park, pig, black, start.

Farm: yard, scarf, drum, arm, lark, smart, dart.

4 Склади можливі словосполучення.

Зразок: a big farm.

a	big brown little black red fresh	arm carpet farm car scarf yard park bar lark dart
---	---	--

5 Прочитай словосполучення та речення.

- 1) A little carpet, a big carpet, a new carpet, a red carpet, a carpet in a kitchen.
- 2) A little farm, a big farm, a new farm, a farm in a yard.
- 3) A little lark, a big lark, a brown lark, a lark in a park.
- 4) It is a red carpet. It is in the kitchen. It is big.
- 5) It is a good mark. It is a good chat.
- 6) It is a big car. It is at the shed.
- 7) Ann has a scarf. It is red. It is big. It is in the room.

Lesson 21

Буквосполчення **ir** [ɜ:], **ur** [ɜ:], **er** [ɜ:], **or** [ɔ:]

1 Розглянь малюнки та прочитай слова.



girl



skirt



bird



a dirty car



to surf



burst — вибух



curl



herb



cord



corn



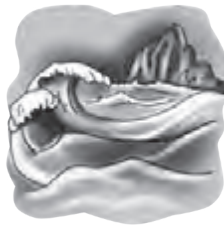
horn



forty



form



storm



cork



fork

2 Прочитай пари слів.

girl — firm

bird — skirt

turn — burn

corn — horn

storm — form

surf — burst

cord — cork

fork — cork

her — term

first — bird

form — storm

stern — perm

forty — dirty

curl — fur

herb — serf

3 Прочитай словосполучення та речення.

- 1) A big fork, a small fork, a silver fork, my fork, his fork, a dirty fork, a big fork and a small fork, my fork and his fork.
- 2) A big girl, a little girl, a sad girl, a happy girl, a thin girl, my girl, his girl, a big girl and a small girl, a sad girl and a happy girl. A girl with curls.
- 3) A red skirt, a big skirt, a dirty skirt, a brown skirt, a little skirt, this red skirt, a red skirt and a dirty skirt, a red skirt and a brown skirt.
- 4) A big horn, a small horn, a silver horn, his horn, her horn, a big horn and a small horn, his horn and her horn.
- 5) A long curl, a black curl, a brown curl, my curl, her curl. Ann has good curls.

4 Прочитай речення.

- 1) A big cook has a big fork. Dan has a small car.
- 2) A little girl has a red dress. It is red. It is dirty.
- 3) Ann has a brown skirt.
- 4) Ben has a bird. It is little.
- 5) Sam has a big horn. It is brown. It is silver.
- 6) Dan is in the second form. Bill is in the second form, too.

Lesson 22

Буквосполчення **ее** [i:], **еа** [i:], буква **е** [i:]

1 Розглянь малюнки та прочитай слова.



a green tree



street



teacher



to sleep



meat



team



to feed



to see



to peel



to read



to speak




to clean



he



she



we

2 Прочитай пари слів.

tree — free	keep — sleep
read — speak	meat — feat
we — he	meet — keep
need — green	feed — deed
clean — team	mean — lean
team — see	teach — free
meet — see	sleep — feed
peel — clean	clean — peel
peel — tree	mean — green

3 Прочитай словосполучення.

- 1) A green tree, a tall tree, a big tree, an old tree, a small tree, this tree.
- 2) A good teacher, a tall teacher, a happy teacher, a new teacher.
- 3) To peel an apple, to see the film, to read a book, to sleep in bed, to teach the children, to meet a cat, to clean the flat, to keep the letter, to read the letter, to feed the dog, to clean a car, to see a car, to speak to a teacher, to clean a room.

4 Прочитай речення.

- 1) Ann, read the book, please!
- 2) Ben, speak, please!
- 3) Sam, clean the desk, please!
- 4) Bill, feed the dog, please!
- 5) Ann, feed the bird, please!
- 6) Ben, feed the pet, please!
- 7) She is a teacher. She is a good teacher.

5 Прочитай текст та дай відповіді на запитання.

This is a flat. It is very big. I see three rooms in this flat. It is a kitchen. It is big. It is not dirty, it is clean. Ann cleans the kitchen.

- 1) Is it a flat?
- 2) Is it small?
- 3) Is the kitchen clean?

Lesson 23

1 Прочитай слова та їх переклад.

what [wɒt] що
 where [weə] де
 when [wen] коли
 why [waɪ] чому
 who [hu:] хто
 whom [hu:m] кому
 whose [hu:z] чий
 how many [haʊ 'meni] скільки

2 Прочитай запитання.

- 1) What is it? What is this? What is that?
- 2) Where is the flat? Where is the dog? Where is the pen?
- 3) Whose book is this? Whose pet is that?
- 4) Who is this? Who is that?
- 5) When is the lesson? When is the party?
- 6) Why is he at home? Why is she at home?

3 Прочитай текст та дай відповіді на запитання.

Ann is in the room. It is on the second floor. Her room is not very big. It is clean. The girl cleans the room. Ann has a desk, a bed and a shelf in her room.

- 1) Where is Ann?
- 2) What has Ann got in the room?
- 3) Where is her room?
- 4) Who cleans the room?
- 5) Where is the shelf?

Lesson 24

Запам'ятай!

Буква **a** читається по-різному в залежності від позиції у слові.

У закритому складі — як [æ]: **man, has, can.**

У буквосполученні **all** — як [ɔ:]: **tall, ball, all.**

У відкритому складі — як [eɪ]: **plate, take, make.**

1 Розглянь малюнки та прочитай слова.



plate



game



skates



state



cake



snake



to make the bed



to take an apple



to wake up

2 Прочитай пари слів.

plate — state	take — wake	call — fall
ball — small	late — state	hat — map
snake — take	hall — stall	came — fame
fame — name	date — skate	gall — tall
all — wall	plate — make	man — dad

3 Прочитай словосполучення.

- 1) A big table, a small table, a good table, a clean table, on the table, at the table, his table, her table, a table and a plate.
- 2) A big cake, a small cake, a good cake, a bad cake, a brown cake, his cake, her cake, a cake and a spoon, a cake and a table.
- 3) A big ball, a small ball, a good ball, a bad ball, a red ball, a ball and a game, a ball and a skate.
- 4) Many desks, many plates, many skates, many snakes, many states, many balls, many games, many hats, many names, many pans.

4 Прочитай речення.

- 1) I can see a plate. It is big. It is red and black. It is a very nice red and black plate.
- 2) I can see a cake. It is on the table. It is very tasty.
- 3) He can see Ann in the room. Ann can make the bed.

5 Дай відповіді на запитання до речень попередньої вправи.

- 1) Who can see Ann?
- 2) Where is the cake?
- 3) What can Ann do?

6 Прочитай текст.

My name is Kate. I live in Vinnytsia. It is a big town. It is very clean. I live in Soborna Street. This street is very long.

It is my flat. It has three rooms. My room is big. The kitchen is big, too. The kitchen is very clean.

It is a table. It is little. The plate is on the table.

Lesson 25

Запам'ятай!

Букви **i** та **y** у відкритому наголошеному складі читаються як [aɪ]: **tie, kite, sky**; у ненаголошеному — як [ɪ]: **music, family**.

Буквосполучення **ei, ey, ay** читаються як [eɪ]: **may, play, day, stay, say, eight, grey**.

Буквосполучення **oi, oy** читаються як [ɔɪ]: **toy, boy, toilet**.

Буквосполучення **igh** читається як [aɪ]: **high, light, flight, fight, night**.

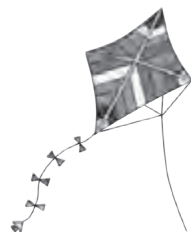
1 Розглянь малюнки та прочитай слова.



tie



pie



kite



pine



night



flight



fight



sky

2 Прочитай слова.

die — dine	I — tie — pie
write — right	high — night — right
kite — bite	yes — you — your
line — nine	fight — bright — sigh
wine — time	they — boy — yellow
they — may	might — right — flight
nice — slice	play — day — lay
family — happy	yet — yelp — yell
windy — sunny	
cherry — berry	
sorry — lorry	
candy — quickly	
muddy — dirty	

3 Прочитай словосполучення.

- 1) A nice tie, a pink tie, a yellow tie, a long tie, a clean tie, my tie, his tie.
- 2) A fresh pie, a good pie, a yellow pie, a pie in a plate.
- 3) A new kite, a nice kite, a good kite, a bright kite, a kite in the night.
- 4) A happy family, a good family, a bright family, his family, her family.
- 5) A high tree, a high pine, a high sky, a high herb, a tall woman, a tall boy, a tall man, a tall girl.

4 Прочитай речення.

- 1) They are children. They are boys and girls. They are good and happy children. They are at school. They are in the classroom. It is light.
- 2) This is a wood. You can see many green pines in the wood. They are high.
- 3) The children play a game. They are in the yard. They are happy. They like to play.

Lesson 26

Запам'ятай!

Буква **o** у відкритому складі читається як [əʊ]: **no**, **rose**; у закритому — як [ɒ]: **pot**, **not**.

Буква **u** у відкритому наголошеному складі читається як [ju:] або [u:]: **tube**, **pupil**, **June**, **rule**; у закритому — як [ʌ]: **bus**, **cup**.

1 Розглянь малюнки та прочитай слова.



rose



nose



mole



home



pole



sofa



student



pupils



tube



mule



tulip



bone



bus



to shut the door

2 Прочитай слова.

rose — nose
 student — pupil
 mole — home
 tube — mule
 pole — sofa
 duke — cute
 mole — role

tulip — pupil
 go — no
 bus — cup
 stone — bone
 shut — dust
 tone — hope

3 Прочитай словосочетания.

- 1) A red rose, a yellow rose, a big rose, a small rose, a nice rose, my rose, his rose.
- 2) A big sofa, a nice sofa, a small sofa, a brown sofa, on the sofa, at the sofa.
- 3) A good student, a bad student, a tall student, a clean student, a brave student, a happy student.
- 4) A big bus, a small bus, a red bus, a yellow bus, a long bus, a good bus, my bus, his bus, her bus.
- 5) A good bone, a sweet bone, a big bone, a small bone, a clean bone, his bone.

4 Прочитай речення.

- 1) This is a rose.
This is a big rose.
This is a big red rose.
- 2) This is a jacket.
This is a green jacket.
This is a dark green jacket.
This is a very nice dark green jacket.
This is a nice dark green jacket made of wool.
- 3) This is a mole.
This is a small mole.
This is a small black mole.
The mole lives in the green yard.
- 4) This is a bone.
This is a good bone.
This is a big good bone.
The dog likes a big good bone.
- 5) This is a sofa.
This is a good sofa.
This is a good big sofa.
This is a good big yellow sofa.
This is a good big yellow sofa in the room.
Ann and Ben sit on a good big yellow sofa.
They like to play on the sofa.
- 6) This is a tube.
This is a big and long tube.
This is a big long and very nice tube.

Alphabet

Aa

Bb

Cc

Dd

Ee

Ff

Gg

Hh

Ii

Jj

Kk

Ll

Mm

Nn

Oo

Pp

Qq

Rr

Ss

Tt

Uu

Vv

Ww

Xx

Yy

Zz

3micm

Lesson 1	4
Lesson 2	6
Lesson 3	8
Lesson 4	11
Lesson 5	14
Lesson 6	17
Lesson 7	20
Lesson 8	23
Lesson 9	27
Lesson 10	30
Lesson 11	32
Lesson 12	36
Lesson 13	39
Lesson 14	42
Lesson 15	45
Lesson 16	48
Lesson 17	49
Lesson 18	51
Lesson 19	53
Lesson 20	55
Lesson 21	57
Lesson 22	59
Lesson 23	61
Lesson 24	62
Lesson 25	64
Lesson 26	66
Alphabet	69

Навчальне видання
ГУСЕВА Валентина Олександрівна

И900320УА. Підписано до друку 27.06.2015.
Формат 70×108/16. Папір офсетний.
Гарнітура Журнальна. Друк офсетний.
Ум. друк. арк. 6,3.

ЧИТАЙЛИК
навчально-методичний посібник
з читання англійською мовою для 1, 2 класів
загальноосвітніх навчальних закладів

ТОВ Видавництво «Ранок».
Свідоцтво ДК № 3322 від 26.11.2008.
61071 Харків, вул. Кібальчича, 27, к. 135.
Для листів: 61045 Харків, а/с 3355.

Редактор С. А. Зіміна
Технічний редактор С. Я. Захарченко
Коректор О. Є. Шишацький

E-mail: office@ranok.com.ua
Тел. (057)719-48-65,
тел./факс (057)719-58-67.

З питань реалізації звертатися за тел.:
у Харкові – (057) 727-70-80, 727-70-77;
Києві – (044) 599-14-53, 377-73-23;
Білій Церкві – (04563) 3-38-90;
Вінниці – (0432) 55-61-10, 27-70-08,
(097) 241-41-61 (В. О. Гусева);
Дніпропетровську – (056) 785-01-74, 789-06-24;
Житомирі – (0412) 41-27-95, 44-81-82;
Івано-Франківську – (0342) 72-41-54;

Кривому Розі – (056) 401-27-11;
Львові – (032) 244-14-36;
Миколаєві і Одесі – (048) 737-46-54;
Тернополі – (0352) 49-58-36;
Хмельницькому – (0382) 70-63-16;
Черкасах – (0472) 51-22-51, 36-72-14;
Чернігові – (0462) 62-27-43.
E-mail: commerce@ranok.com.ua

«Книга поштою»: 61045 Харків, а/с 3355. Тел. (057)727-70-90, (067)546-53-73.
E-mail: pochta@ranok.com.ua

www.ranok.com.ua

Папір, на якому надрукована ця книга,



безпечний для здоров'я
та повністю
переробляється



з оптимальною білизною,
рекомендованою
офтальмологами



вибілювався
без застосування
хлору

Разом дбаємо про екологію та здоров'я

ВИДАВНИЦТВО
РАНOK

«Читайлик» є додатковим посібником для використання на уроках англійської мови в 1, 2 класах загальноосвітніх навчальних закладів.

Працюючи з «Читайликом», молодші школярі з легкістю зможуть:

- вивчити літери англійського алфавіту;
- засвоїти правильну вимову звуків;
- сформувати початкові навички читання англійською мовою;
- запам'ятати нові слова.

2236 0809

ISBN 978-617-09-2427-8

9 786170 924278


ВИДАВНИЦТВО
РАНОК

Навчально-методична література видавництва «РАНОК»

УСІ КНИГИ ТУТ!

 **КУПИТИ:** WWW.RANOK.COM.UA

 **ЗАВАНТАЖИТИ:** WWW.E-RANOK.COM.UA


 **ЗАМОВИТИ:** (057) 727-70-90, pochta@ranok.com.ua

e-RANOK рекомендує:

Електронні книги



Англійська мова. 3 клас:
робочий зошит (до підруч.
О. Д. Карп'юк)



English. Level 1. Activity
Book



Іноземні мови. 1—11
класи: методичні
рекомендації

Ми у соціальних мережах:



Придбайте книжку собі
до смаку саме зараз!

e-ranok.com.ua

Нас цікавлять Ваші
враження та побажання!